

The logo for Bitrix24, featuring the brand name in a bold, blue, sans-serif font. The number '24' is significantly larger than the word 'Bitrix'. To the right of the '24' is a circular icon containing a white clock face with a small square at the 12 o'clock position. The background of the entire image is a light blue gradient with abstract, flowing, liquid-like shapes in shades of blue, orange, and red on the right side.

Bitrix24[⌚]

Không gian làm việc lý tưởng

2024

Bitrix24[®]



CRM

Hệ thống CRM hiện đại tích hợp đầy đủ các công cụ hỗ trợ bán hàng, phân tích dữ liệu và tự động hóa quy trình.



Tác vụ & Dự án

Bảng Kanban, Biểu đồ Gantt và bộ công cụ Scrum đầy đủ để hỗ trợ quản lý dự án của bạn



Site & Cửa hàng

Công cụ xây dựng website dựa trên mẫu giúp bạn tạo ra những trang web đẹp mắt và cửa hàng trực tuyến tối ưu hóa SEO.



Cộng tác

Giao tiếp và cộng tác hiệu quả với các tính năng trò chuyện, cuộc gọi video, lịch, tài liệu trực tuyến và hơn thế nữa.



HR & Tự động hoá

Quản lý hồ sơ nhân sự, theo dõi giờ làm việc của nhân viên, thu thập báo cáo công việc và tự động hóa các hoạt động thường ngày.



CoPilot

Công cụ AI mạnh mẽ bên trong Bitrix24 được thiết kế để giúp bạn hoàn thành các tác vụ đơn giản và thúc đẩy sự sáng tạo.

Bitrix24[®]

Không gian làm việc trực tuyến được hỗ trợ bởi AI cho toàn công ty, với các công cụ dành cho mọi bộ phận



Dành cho mọi doanh nghiệp

Bitrix24 phù hợp với các nhóm thuộc mọi quy mô và mô hình làm việc: văn phòng, từ xa hoặc kết hợp. Nó có thể dễ dàng mở rộng quy mô từ 1 đến 10.000 người dùng



Giải pháp toàn diện

Bitrix24 có CRM, tác vụ, trò chuyện, cuộc gọi video, lịch, lưu trữ tệp, tài liệu trực tuyến, tự động hóa và hơn 30 công cụ khác



Giá cả hợp lý cho doanh nghiệp

Mỗi gói Bitrix24 đều có giới hạn người dùng và phí cố định theo tháng/năm, nghĩa là bạn có thể tiếp tục thêm người dùng mà không phải trả thêm phí.

Bảo mật và Độ tin cậy là trên hết

16

Trung tâm dữ liệu



600

Máy chủ



99.9%

Khả dụng



Xác thực hai bước



Mã hóa AES-256



Dữ liệu Bitrix24 Enterprise được lưu trữ trên AWS, nơi duy trì các chứng nhận sau:



SOC 1/2/3



GDPR



Directive
95/46/EC



ISO 27001



PCI DSS
Level 1



CRM

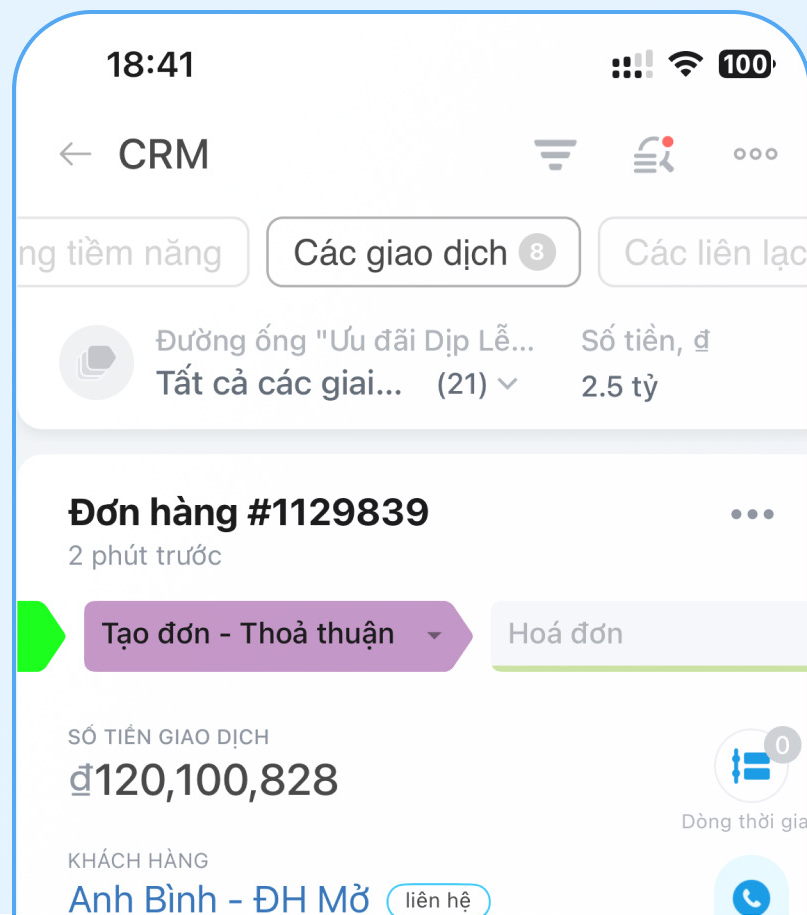
Một nền tảng duy nhất để quản lý khách hàng tiềm năng, thu hút khách hàng và chốt giao dịch.



Trung tâm Liên hệ



CRM



Quản lý Kho




7 yếu tố thiết yếu để bán hàng thành công

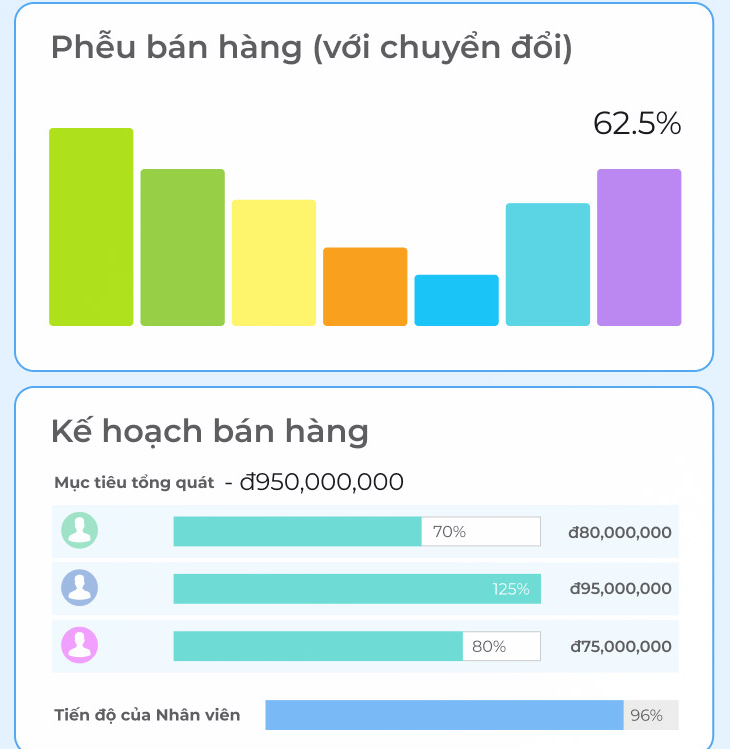
Tiếp thị



Trí tuệ Bán hàng



Phân tích



Trợ lý CoPilot được hỗ trợ bởi AI





Trung tâm Liên hệ

- Email
- Hệ thống điện thoại Telephony
- Ghi âm cuộc gọi và chuyển âm thanh thành văn bản
- SMS
- Tiện ích gọi lại
- Trang web trò chuyện trực tiếp và chatbot
- Tích hợp Facebook, Instagram chính thức
- WhatsApp dành cho khách hàng tiềm năng tin nhắn
- Quảng cáo khách hàng tiềm năng trên Facebook
- Biểu mẫu trang web (liên hệ và thu thập leads)
- Trình tạo biểu mẫu + trình xử lý biểu mẫu

The image displays the Bitrix24 CRM interface. On the left, a mobile chat window shows a conversation with 'Long An Trần' (status: Đang hoạt động). The chat history includes a message from the customer: 'Chào Shop, mình muốn đặt 2 chai vang đỏ và 1 hộp socola xanh hi vọng của Pháp. Code giảm giá của mình là ABC102' and a response from the agent: 'Bên em cảm ơn anh chị đã tin dùng, bên em xin xác nhận Socola. Bên em đang có khuyến mãi mua 2 chai vang, sẽ được tặng thêm 1 chai như hình ạ.' Below the chat is a photo of wine bottles and a gift box. On the right, the Bitrix24 dashboard is visible, featuring a grid of communication tools: Telephony, Theo dõi cuộc gọi, CRM+Cửa hàng trực tuyến, Tiện ích website, WhatsApp, Viber, Telegram, Apple Messages for Business, Bitrix24.Network, Instant WhatsApp, Edna.io WhatsApp, Adigitrans - Zalo OA, Ứng dụng Chatbot, and Ứng dụng Voice bot. The top navigation bar includes 'Trung tâm Liên hệ', 'Hội thoại', 'Thống kê cuộc hội thoại', 'Thống kê cuộc gọi', and 'Thêm'. The Bitrix24 logo and search bar are at the top left, and the time '10:51' and 'LÀM VIỆC' indicator are at the top right.



CRM

- Leads, Giao dịch, Liên lạc, Công ty
- Tự động hóa kênh bán hàng
- Quản lý đường ống bán hàng
- Tổng quan 360 độ về khách hàng
- Dự toán và hoá đơn
- Thanh toán trực tuyến
- Chữ ký điện tử
- Danh mục sản phẩm
- Quy tắc phân phối leads/giao dịch
- Quyền truy cập vào các trường CRM
- 30+ giải pháp CRM theo ngành
- Hoạt động chung






Quản lý Kho

- Điều chỉnh hàng tồn kho
- Quản lý đơn hàng
- Chuyển kho
- Tích hợp đầy đủ với CRM và Danh mục sản phẩm
- Cập nhật đơn hàng và tồn kho theo thời gian thực
- Kho hàng nhiều địa điểm
- Truy xuất đầy đủ từ nhà cung cấp đến khách hàng
- Báo cáo hàng tồn kho: số dư hàng tồn kho, lợi nhuận gộp, tỷ suất lợi nhuận gộp, v.v.

The image displays two views of a warehouse management application. The top view is a desktop interface titled "Quản lý kho hàng" (Warehouse Management) with a navigation bar containing "Kho", "Đơn bán hàng", "Điều chuyển", "Gạch số", "Khách hàng" (with a notification badge), "Sản phẩm", and "Phân tích". Below the navigation bar, there is a "Nhà kho" (Warehouse) section with a star icon, a "Tạo" (Create) button, and a search bar labeled "Lọc và tìm kiếm". The main content is a table listing warehouses with columns for "ID", "Tên" (Name), "Lưu trữ" (Storage), "Mặc định" (Default), and "Địa chỉ" (Address).

ID	Tên	Lưu trữ	Mặc định	Địa chỉ
	Kho Trung tâm	có	có	923 Đại Lộ Đông Tây - Q
	Kho Tp. Nha Trang	có	không	1 Nguyễn Chánh, p. Lộc T
	Kho Biên Hoà	có	không	2013 Đại Lộ Võ Nguyên G
	Kho Đà Nẵng	có	không	Kho Đà Nẵng
	Kho Tân Bình - HCM	có	không	Kho Tân Bình - HCM

The bottom view is a mobile app interface showing a detailed view of a warehouse. The title is "Quản lý kho hàng" and the time is 19:47. The main content is a card for "Biên nhận 698" (Inventory Receipt 698) dated 26 tháng 6. It shows the status "ĐÃ XỬ LÝ" (Already Processed), a total value of "TỔNG đ705,000,000", and the supplier "NHÀ CUNG CẤP Công ty XNK Minh Anh" with a "liên hệ" (contact) button. Below the card, there is a list of actions for "Đối tượng kho hàng mới" (New warehouse object): "Biên lai tồn kho" (Inventory receipt), "Điều chỉnh tồn kho" (Adjust inventory), "Đơn bán hàng" (Sales order), "Điều chuyển" (Transfer), and "Gạch số" (Counting).



Tiếp thị

- 👤 Phân khúc cơ sở khách hàng
- ✉️ Tiếp thị qua email (lên tới 1 triệu email/tháng)
- 🗣️ Phát thanh giọng nói & Cuộc gọi thoại
- ⚙️ Tự động hóa bán hàng/tiếp thị
- 👤 Chiến dịch quảng cáo
- 📌 40+ quy tắc & trình kích hoạt Facebook/AdWords
- 👤 Hỗ trợ đại lý quảng cáo
- 📌 Đối tượng tương tự Facebook

The screenshot displays the Bitrix24 CRM interface. At the top, there's a navigation bar with the Bitrix24 logo, a search bar, and the time 11:51. Below this is a menu with options like 'Bắt đầu', 'Chiến dịch', 'Quảng cáo', 'Phân khúc', 'Tăng cường Doanh số', 'Khuôn mẫu của Tôi', 'Danh sách Đen', 'Người nhận', and 'Cài đặt'. The main content area is divided into several sections:

- Bắt đầu**: A section with a star icon, containing a 'Tạo Chiến dịch' (Create Campaign) section with five buttons: 'Chiến dịch Email', 'Chiến dịch SMS', 'Trình nhắn tin', 'Phát sóng giọng nói', and 'Cuộc gọi thoại'.
- Tạo đối tượng quảng cáo**: A section with a target icon, containing three buttons: 'Google Ads', 'Khách hàng Face...', and 'Đối tượng quảng cá...'.
- Bài đăng được quảng bá**: A section with a post icon, containing two buttons: 'Facebook Ads' and 'Instagram Ads'.
- Tăng cường Doanh số**: A section with a bar chart icon, containing two buttons: 'Khách hàng tiềm n...' and 'Giao dịch lặp lại'.
- Gửi hành động khách hàng**: A section with a plus icon, containing four buttons, each with a Facebook 'f' logo.



Phân tích

- BI Builder với 17 bộ dữ liệu và bảng thông tin tùy chỉnh
- Dữ liệu bán hàng theo thời gian thực
- So sánh dữ liệu lịch sử
- Mục tiêu bán hàng và xu hướng bán hàng
- Kế hoạch/hạn ngạch bán hàng
- Phân tích CRM theo bất kỳ thuộc tính nào
- Truy vấn SQL tùy chỉnh và công thức
- Danh mục sản phẩm
- Mô hình truy cập dựa trên vai trò

CRM Analytics

Phân tích khách hàng ti...

Bán hàng

Phiếu bán hàng (với ch...

Phiếu bán hàng

Kế hoạch bán hàng

Xu hướng bán hàng

So sánh

Hiệu quả nhân viên

Khách hàng

Trí tuệ Bán hàng

Báo cáo của tôi

Phân tích BI

Cài đặt phân tích BI

Quản lý kho hàng

Cửa hàng trực tuyến

Thống kê cuộc gọi

Thống kê cuộc hội thoại

Phiếu bán hàng (với chuyển đổi) PHÂN MỞ RỘNG

30 ngày gần đây + Tìm kiếm

Phiếu bán hàng

Mới

số tiền

₫3,820,196,954

Tuổi thọ trung bình của khách hàng tiềm năng

3.68 ngày

Giao dịch

số tiền

₫13,620,760,741

Tuổi thọ trung bình của giao dịch

11.95 ngày


Các g

số tiền

₫12

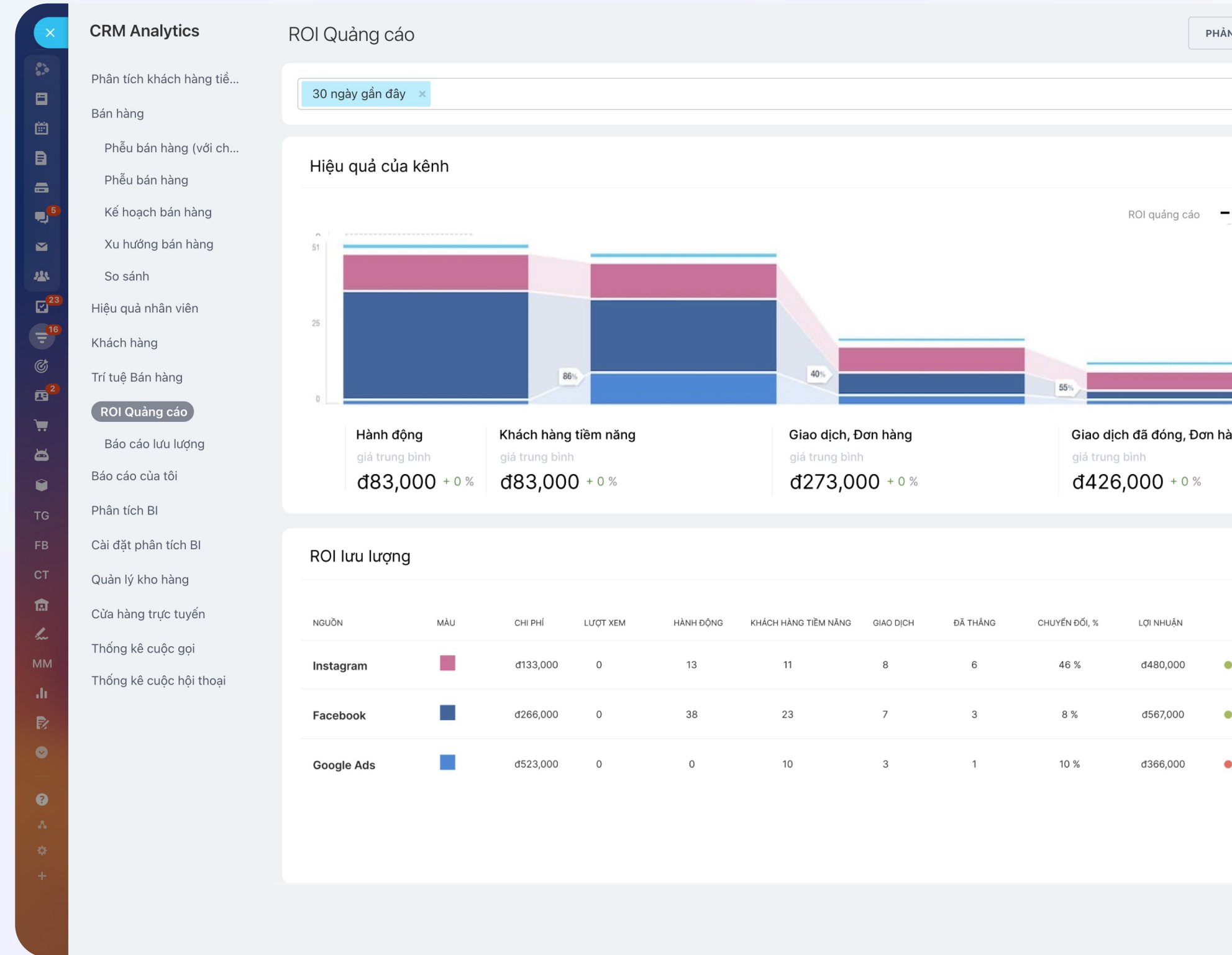
Hiệu quả nhân viên

Quản lý	Số mới	Số giao dịch	Giao dịch bị mất	Tổng giao dịch	Giao dịch có được	Số tiền từ giao dịch có được
Trần Thị Long An	7	7		₫3,121,517,008	7	₫3,121,517,008
Đỗ Mĩ Linh	2	3		₫7,597,262,089	2	₫6,557,262,089
Nguyễn Nhất Hùng	5	2		₫721,967,480	2	₫721,967,480
Phan Văn Minh	3					
Lê Thuý An	2	14		₫1,170,856,164	5	₫827,333,420



Trí tuệ Bán hàng

- Theo dõi TẤT CẢ quảng cáo (trực tuyến và ngoại tuyến)
- Phân tích nhóm quảng cáo
- Tính toán ROI tiếp thị
- Xem toàn bộ hành trình của khách hàng
- Tải lên chi phí tự động và thủ công
- Trực quan hóa quy trình bán hàng
- Biết chính xác các nguồn lưu lượng và chiến dịch nào tạo ra nhiều doanh số nhất





Trợ lý CoPilot hỗ trợ bởi AI

- Tạo văn bản
- Sáng tạo ý tưởng
- Ghi chép các cuộc gọi điện thoại
- Tự động điền các trường trong giao dịch
- Dịch văn bản & kiểm tra ngữ pháp
- Thư viện Prompt
- Có sẵn hơn 30 vai trò CoPilot: Chuyên gia tiếp thị, Bậc thầy khẩu hiệu, Nhà phân tích kinh doanh, v.v.


The screenshot displays a mobile application interface. On the left, a call recording interface shows details for a call from 'Trần Thị Long An' on 20/07/2024. The recording transcript includes a customer inquiry about a sofa and a sales agent's response. On the right, a chat window titled 'Bản ghi cuộc gọi điện thoại' shows a conversation with the AI assistant 'CoPilot'. The chat text mirrors the call recording transcript, with the AI providing a helpful and personalized response to the customer's needs.



Tác vụ & Dự án

Mọi thứ bạn cần để hoàn thành công việc






Scrum

- Vai trò Scrum
- Backlog
- Tasks và Epics
- Định nghĩa hoàn thành (Definition of Done)
- Trò chuyện tích hợp và cuộc họp trực tuyến

The screenshot displays a Scrum project management interface for the project "Nâng cấp Website www.tenwebsite.vn". The dashboard is organized into several sections:

- Header:** Project name, navigation tabs (Tác vụ, Bản tin, Lịch, Ó lưu trữ, Thêm), and utility buttons (TRÒ CHUYỆN VÀ HỌP, CÁC MỤC SCRUM, GIỚI THIỆU VỀ SCRUM).
- Project Overview:** "Dự án SCRUM" with a search bar and filters (TẠO, Scrum, + Tìm kiếm).
- Navigation:** Tabs for "Lập kế hoạch", "Sprint đang hoạt động", and "Sprint đã hoàn tất".
- Active Sprints:**
 - Nhật ký tổn động:** A task card for "Thiết kế website #design.web" with a "TÁC VỤ" label.
 - Phân tích thiết kế web hiện có:** A sprint from 10 tháng 7 to 24 tháng 7 with 5 tasks and 19 discussions.
 - Nâng cấp nội dung cho website bao g...:** A sprint from 7 tháng 8 to 21 tháng 8 with 2 tasks and 12 discussions.
 - Phát triển web:** A sprint from 21 tháng 8 to 4 tháng 9 with 1 task and 7 discussions.
- Completed Sprints:** A section titled "ĐÃ HOÀN THÀNH" showing a summary of completed sprints: "Các sprint đã hoàn thành - 1 | Trung bình: 2 Tác vụ, 15 Điểm câu chuyện, 100% Đã hoàn thành".



Luồng

- 🎯 Tuyệt vời để xác định và loại bỏ các điểm nghẽn
- ⚡ Tăng hiệu quả công việc
- 🕒 Theo dõi trạng thái công việc trong thời gian thực
- 👤 Cải thiện quản lý khối lượng công việc
- ✅ Cách tổ chức công việc lý tưởng cho các phòng ban như pháp lý, kế toán, tiếp thị, v.v.

The image displays the Bitrix24 'Luồng' (Flow) interface. The desktop view shows a dashboard for 'Phòng Marketing' with a table of tasks and their progress. The mobile app view shows a detailed view of tasks for 'Phòng Bán Hàng' and 'Phòng Marketing'.

Tên	Các tác vụ của...	Hành động	Đang chờ xử lý	Đang thực hiện	Hiệu suất	Đã hoàn tất
Phòng Marketing	15 tác vụ	Tạo tác vụ	1 giờ	1 giờ	100%	1 giờ
	9 tác vụ	Tạo tác vụ	30 phút	14 phút	100%	27 phút
	22 tác vụ	Tạo tác vụ	40 phút	1 giờ	100%	1 giờ
	3 tác vụ	Tạo tác vụ	10 phút	6 phút	100%	vừa xong
	17 tác vụ	Tạo tác vụ	7 phút	7 phút	100%	vừa xong
	8 tác vụ	Tạo tác vụ	21 phút	20 phút	100%	20 phút
	29 tác vụ	Tạo tác vụ	20 phút	1 giờ	100%	1 giờ
	5 tác vụ	Tạo tác vụ	1 giờ	23 phút	100%	1 giờ
	1 tác vụ	Tạo tác vụ				

Phòng Bán Hàng
Thời gian được phân bổ: 15 ngày


Đang chờ x...	Đang tiến...	Hiệu suất	Đã hoàn th...
5 ngày	1 giờ	83%	1 giờ

Phòng Marketing
Thời gian được phân bổ: 1 tháng

Đang chờ x...	Đang tiến...	Hiệu suất	Đã hoàn th...
1 giờ	1 giờ	100%	1 giờ

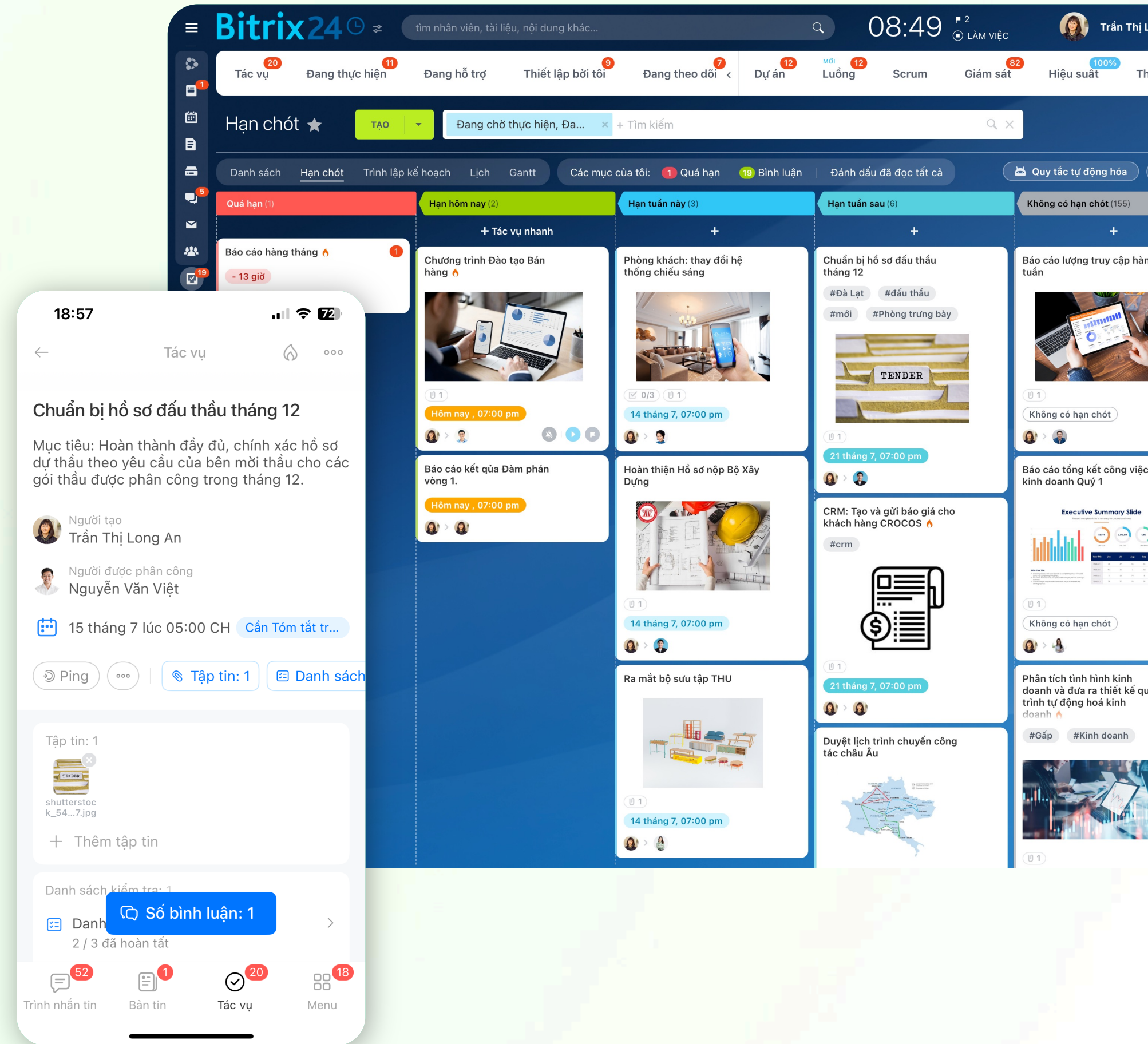
Phòng Kế toán
Thời gian được phân bổ: 1 tháng

Đang chờ x...	Đang tiến...	Hiệu suất	Đã hoàn th...



Quản lý Dự án

- Bảng Kanban
- Biểu đồ Gantt
- Nhóm làm việc & Dự án
- Danh sách kiểm tra & Tác vụ con
- Theo dõi thời gian thực hiện nhiệm vụ
- Tự động hóa tác vụ
- Mẫu tác vụ
- API & Tích hợp





Tác vụ được hỗ trợ bởi AI

- ✍ Mô tả tác vụ do AI tạo ra
- ☰ Danh sách kiểm tra
- 📌 Tóm tắt tác vụ
- 🔍 Công cụ kiểm tra ngữ pháp và dịch thuật tích hợp
- ⚡ Cảm hứng không giới hạn (dùng CoPilot để lên ý tưởng)
- AI Nội dung được hỗ trợ bởi AI: văn bản, hình ảnh, v.v.
- ☰ Thư viện Prompt
- 👤 Có hơn 30 vai trò CoPilot: Chuyên gia tiếp thị, Bậc thầy khẩu hiệu, Nhà phân tích kinh doanh, v.v.

The screenshot displays the Bitrix24 AI workspace interface. On the left is a dark sidebar with navigation icons. The main area shows a task titled "Tuyển dụng nhân viên thiết kế" (Recruiting a design employee). The task description includes AI-generated text: "Chúng tôi đang tìm kiếm một nhân viên thiết kế tài năng và sáng tạo để gia nhập đội ngũ của chúng tôi. Nhiệm vụ của bạn sẽ bao gồm:" followed by a list of tasks:

1. **Thiết kế đồ họa**: Tạo ra các thiết kế đồ họa cho các dự án marketing, bao gồm banner, poster, tờ rơi, và các tài liệu quảng cáo khác.
2. **Thiết kế giao diện người dùng (UI)**: Phát triển giao diện người dùng cho các ứng dụng web và di động, đảm bảo tính thẩm mỹ và trải nghiệm người dùng tốt.
3. **Thiết kế thương hiệu**: Đóng góp vào việc xây dựng và duy trì hình ảnh thương hiệu của công ty thông qua các thiết kế logo, bộ nhận diện thương hiệu, và các tài liệu truyền thông.
4. **Hợp tác với các bộ phận khác**: Làm việc chặt chẽ với đội ngũ marketing, phát triển sản phẩm, và các bộ phận liên quan để đảm bảo các thiết kế phù hợp với mục tiêu kinh doanh của công ty.

 Below the list are instructions for the AI role:

- Chiến lược làm việc**:
 - **Nghiên cứu và phân tích**: Trước khi bắt tay vào thiết kế, hãy nghiên cứu kỹ lưỡng về yêu cầu của dự án, đối tượng khách hàng, và xu hướng thiết kế hiện tại.
 - **Lên ý tưởng và phác thảo**: Tạo ra nhiều ý tưởng và phác thảo ban đầu để lựa chọn phương án tốt nhất. Đừng ngại thử nghiệm các phong cách và kỹ thuật khác nhau.
 - **Phản hồi và chỉnh sửa**: Luôn sẵn sàng nhận phản hồi từ đồng nghiệp và khách hàng, và thực hiện các chỉnh sửa cần thiết để hoàn thiện thiết kế.
 - **Cập nhật kiến thức**: Luôn cập nhật kiến thức và kỹ năng thiết kế mới nhất để không ngừng nâng cao chất lượng công việc.

 The interface also shows a "Vai trò CoPilot tổng quát" (General CoPilot role) selection menu with options like "Lưu", "Sửa yêu cầu", "Thử lại", "Phản hồi", and "Hủy bỏ". At the bottom, there are buttons for "THÊM CÔNG VIỆC (#+ENTER)", "THÊM CÔNG VIỆC VÀ TẠO MỘT SỐ KHÁC", and "HỦY BỎ".



Websites & Cửa hàng trực tuyến

Tạo trang web đẹp mắt, hiệu quả trong bán hàng.
Không cần mã hóa, thân thiện với SEO





Trình tạo trang web

- 🔒 Trình tạo trang web trực quan, dễ sử dụng
- 📄 Các mẫu dành riêng cho ngành được tạo sẵn
- 🌀 Văn bản và hình ảnh do AI tạo ra
- 💬 Các biểu mẫu và tiện ích trò chuyện miễn phí
- 📊 Google Analytics đã được bật sẵn
- ⚡ Sẵn sàng cho SEO
- 😊 Lưu trữ miễn phí và tên miền tùy chỉnh
- 📱 Thiết kế đáp ứng đầy đủ được tối ưu hóa cho di động
- 🔌 Được tích hợp với Bitrix24 CRM

The screenshot displays the Bitrix24 Sites web builder interface. On the left, a design panel titled "Thiết kế và cài đặt" (Design and Settings) is open, showing various customization options for a website. The main area on the right shows a live preview of a website for a solar energy company. The website features a blue and green color scheme with a background image of solar panels. The main heading reads "CÙNG BƯỚC VÀO TƯƠNG" (Step Together into the Future). Below the heading is a green button that says "LIÊN HỆ VỚI CHÚNG TÔI" (Contact Us). At the bottom, there are three statistics: "10 NĂM Kinh nghiệm" (10 Years Experience), "360 MW Sản xuất hàng năm" (360 MW Annual Production), and "20 NĂM Bảo hành" (20 Years Warranty).

Bitrix24.Sites Solar Energy

Thiết kế và cài đặt

Tiêu đề

Căn chỉnh

Màu chữ

Combo màu

Thêm

Chọn màu cơ bản cho website

Chọn màu mặc định

Độ mở

Kích cỡ phông chữ 60

Phông chữ Open Sans

Kích cỡ phông chữ 700

Trang trí phông chữ

Viết hoa Chữ hoa

Chiều cao dòng 1.2

Khoảng cách giữa các chữ Tự đ...

Tách từ

Chúng tôi chuyên phát triển và cài đặt hệ thống điện mặt trời

CÙNG BƯỚC VÀO TƯƠNG

LIÊN HỆ VỚI CHÚNG TÔI

10 NĂM Kinh nghiệm

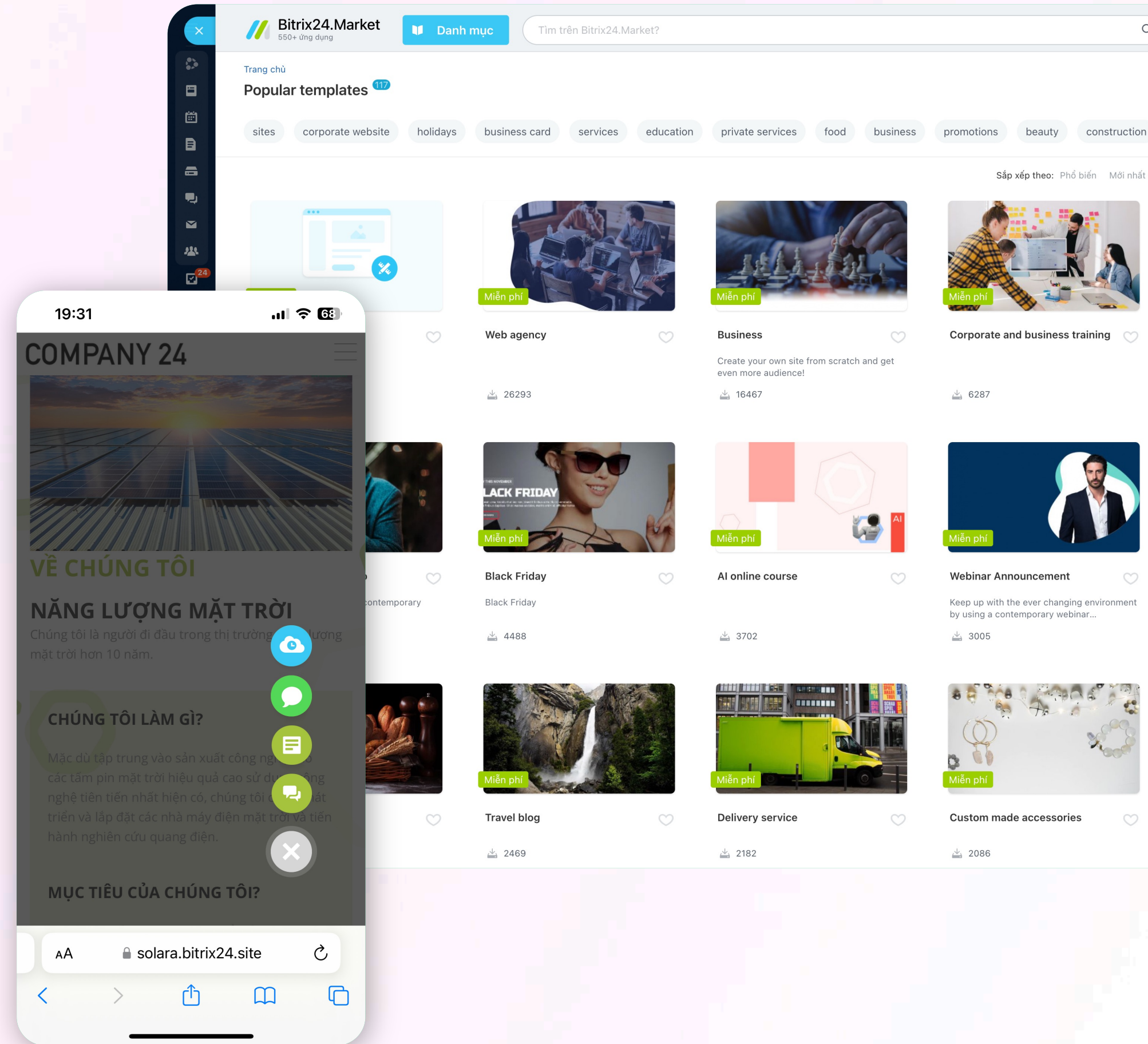
360 MW Sản xuất hàng năm

20 NĂM Bảo hành



Cửa hàng trực tuyến

- 🛒 Mẫu cửa hàng trực tuyến có sẵn
- ☰ Bao gồm danh mục sản phẩm với SKU
- 📋 Có công cụ quản lý đơn hàng và hàng tồn kho
- 📱 Tích hợp với Bitrix24 CRM
- ⚡ Sẵn sàng cho SEO
- 📱 Thân thiện với thiết bị di động





Cộng tác

Làm việc cùng nhau mọi lúc mọi nơi –
ở nhà, văn phòng, hay khi đang di chuyển

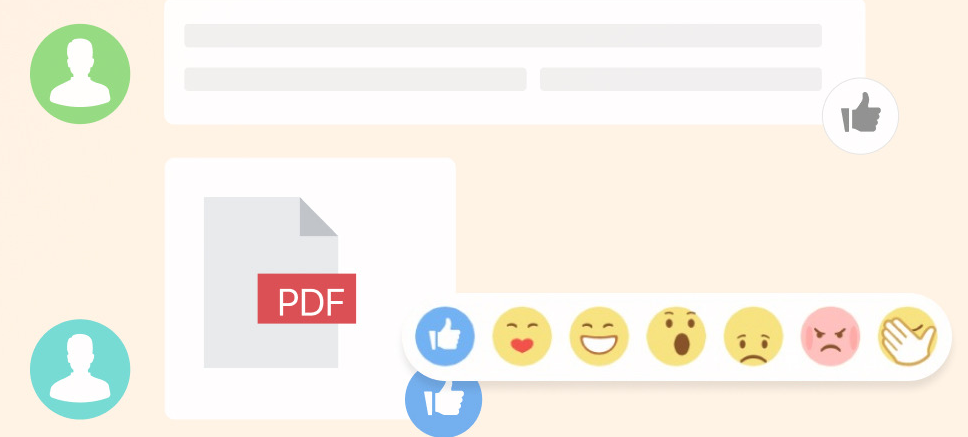


Bitrix24 Sync




Hợp tác không biên giới

Trò chuyện & Kênh




Theo dõi thời gian làm việc



Lịch



Tài liệu trực tuyến




Văn bản và ý tưởng do AI tạo ra



Tự động hóa quy trình làm việc



Báo cáo công việc



Lưu trữ đám mây



Bài viết và bình luận

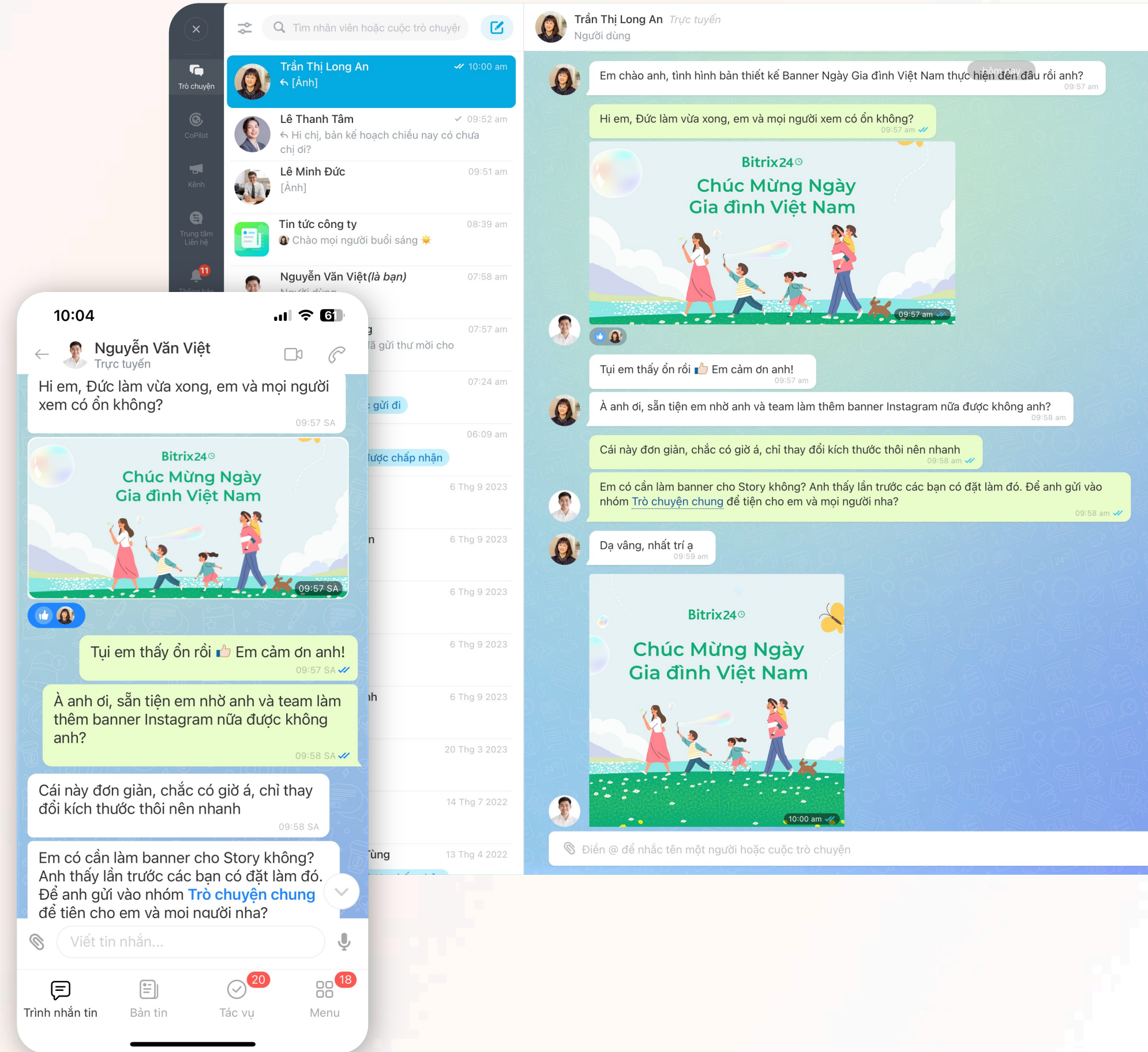



Điểm danh Di động



Trò chuyện

- 🔒 Trò chuyện nội bộ công ty nghiêm ngặt
- 🤖 Được tích hợp với CoPilot (văn bản và ý tưởng do AI tạo ra)
- 👥 Trò chuyện cá nhân và nhóm
- 📌 Ghim tin nhắn
- ★ Tin nhắn được chuyển tiếp
- 🗨️ Giao tiếp trò chuyện chéo
- 😊 Biểu tượng cảm xúc, thích và GIF
- 🔍 Tìm kiếm trò chuyện nhanh





Kênh

- 🗣️ Bài viết, chủ đề, bình luận, bày tỏ cảm xúc
- 🔒 Dành cho nội bộ (có thể thêm người dùng ngoài tùy chọn)
- 👥 Mỗi phòng ban có thể có Kênh riêng
- 👉 Quyền truy cập tùy chỉnh (chỉ xem, xem và bình luận, v.v.)
- 🌐 Tuyệt vời cho các thông báo của công ty, giới thiệu nhân viên mới, tin tức trong ngành, v.v.


The screenshot displays a mobile application interface for a channel. At the top, there's a navigation bar with icons for 'Trò chuyện', 'Copilot', 'Kênh', and 'Trung tâm Liên hệ'. The main content area shows a list of posts from the 'Kênh' section, including 'Câu lạc bộ sách nói', 'Ý tưởng phát triển sản phẩm', 'Thư viện thông tin', and 'Hôm nay ăn gì'. A post from 'Nguyễn tắc Bảo mật của Công ty' is highlighted, showing a detailed security policy document with sections on password security, device usage, and data protection. The document is written in Vietnamese and includes a 'ĐĂNG KÝ THEO DÕI' button at the bottom. A comment from 'Trần Thị Long An' is visible, discussing the importance of security in the digital age.



Bitrix24 Sync

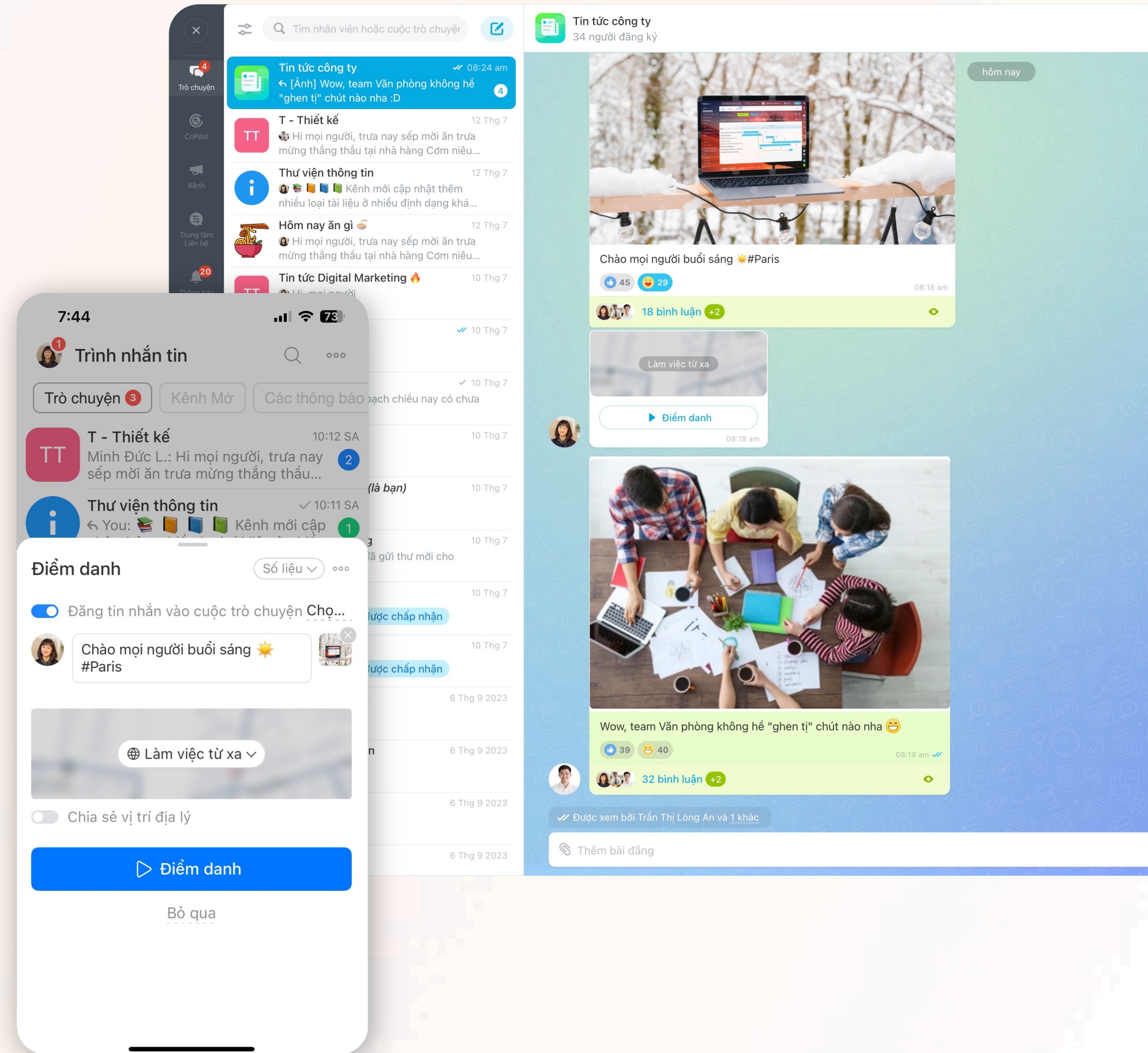
- 👥 Tối đa cho 100 người tham gia
- 🕒 Không giới hạn thời gian
- 👤 Mời người dùng bên ngoài tham gia cuộc gọi
- 📹 Ghi âm cuộc gọi, hình nền tùy chỉnh và chia sẻ màn hình





Điểm danh di động

- 😊 Cách thú vị và hấp dẫn để bắt đầu ngày mới của bạn
- 👥 Tuyệt vời để quản lý nhóm từ xa
- 🕒 Giúp đồng bộ hóa nhóm của bạn trên nhiều địa điểm và thậm chí cả múi giờ
- 📅 Lý tưởng để tổ chức nhóm của bạn và giúp mọi người sẵn sàng làm việc vào buổi sáng





Lịch

- 📅 Lịch cá nhân, lịch nhóm và lịch công ty
- 🔒 Sự kiện chung và cá nhân
- 📅 Các khối còn trống (dễ dàng lên lịch các cuộc họp với người dùng bên ngoài)
- 📅 Khối thời gian chung (đối với các sự kiện có nhiều người tham gia, thậm chí ở các múi giờ khác nhau)
- 🔑 Quyền truy cập linh hoạt
- 🔄 Đồng bộ hai chiều với Outlook và Lịch Google

The image displays two views of the Bitrix24 calendar system. The background shows a desktop interface for the month of September 2024, with a weekly grid view. The foreground shows a mobile app interface for the month of November 2024, displaying a list of events for the 11th of the month.

Mobile App View (November 11, 2024):

- Cập nhật thông tin mới nhất về t...** 07:30 SA - 07:45 SA
- Họp giao ban đầu tuần** 08:00 SA - 09:00 SA
- Ăn trưa với khách hàng Phần Lan** 11:45 SA - 01:00 CH
- Gặp gỡ khách hàng Japan & Co...** 02:00 CH - 04:00 CH

Desktop View (September 2024):


The desktop view shows a weekly calendar for September 2024. The days of the week are labeled T2 through T6. Events are listed in a grid format, including:

- Họp giao ban đầu tuần (8:00)
- Họp: tầm nhìn và chiến lược (9:00)
- Làm việc với Nhà máy Bình D... (8:00)
- Báo cáo đánh giá các xu hướ... (14:00)
- Họp tổng kết công việc tuần (16:00)
- Nghe Lễ Lễ Quốc...
- Tham gia hội thảo về xu hướng... (7:30)
- Hội nghị trực tuyến với ban lã... (7:30)
- Tham gia sự kiện ngành IT - ... (14:30)
- Triển khai chiến lược kinh đ... (13:30)
- Khóa đào tạo kỹ năng quản lý (8:00)
- Đánh giá hiệu quả công việc... (16:00)
- Rà soát báo cáo doanh thu v... (15:00)
- Tham quan Nhà máy BC+ (15:00)
- Họp tổng kết công việc tuần (16:00)
- Họp với bộ phận marketing đ... (9:00)
- Cập nhật tin tức thị trường và... (8:30)
- Tham quan nhà máy Bình C... (10:00)
- Họp tổng kết công việc tuần (16:00)
- Gặp gỡ nhà cung cấp (14:30)
- Tiếp xúc với đối tác kinh do... (15:00)
- Chuẩn bị cho buổi thuyết tr... (15:00)
- Hội thảo về kỹ năng đàm phán (8:00)
- Cập nhật tin tức thị trường và... (8:30)
- Hội nghị khách hàng 2024 (8:00)
- Họp tổng kết công việc tuần (16:00)
- Phát triển nội dung Marketin... (10:30)
- Cập nhật tin tức thị trường và... (8:30)
- Triển khai các chiến dịch quã... (8:00)
- Phân tích dữ liệu Marketing (8:30)
- Họp tổng kết công việc tuần (16:00)
- Hoàn thành các báo cáo cón... (7:30)
- Họp tổng kết công việc tuần (16:00)







Nhân sự & Tự động hóa

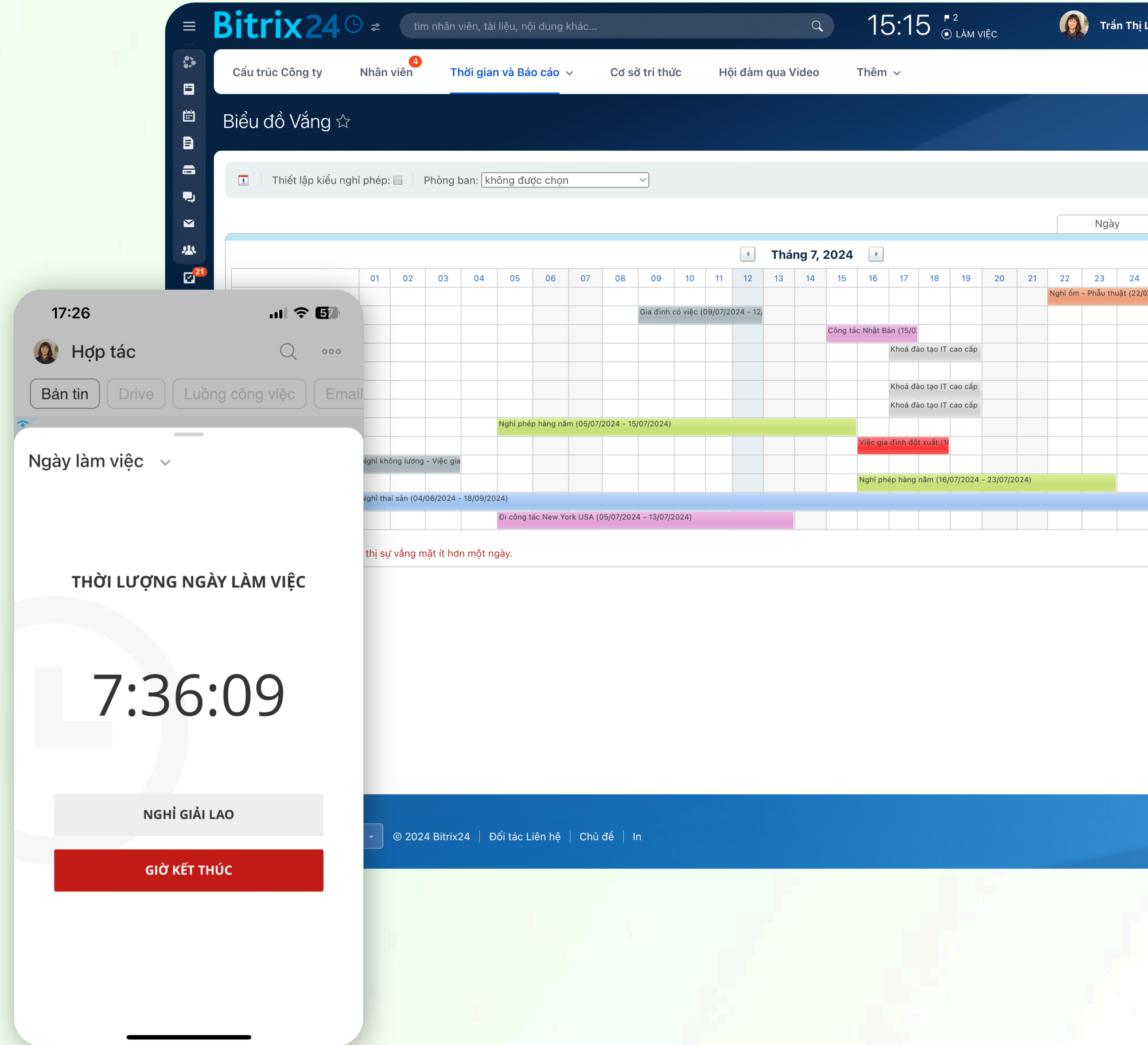
Quản lý hồ sơ nhân viên, theo dõi giờ làm việc và tự động hóa quy trình làm việc





Quản lý thời gian của nhân viên

-  Đồng hồ thời gian trực tuyến
-  Biểu đồ vắng mặt
-  Lịch ca làm việc
-  Theo dõi thời gian làm việc



The image displays the Bitrix24 software interface, which is used for time management. The main screen shows a calendar for July 2024, with various events and tasks scheduled. A mobile app overlay is visible in the foreground, showing a timer for work time. The app interface includes a header with the time 17:26, a search bar, and a list of items: "Bản tin", "Drive", "Luồng công việc", and "Email". The main content of the app shows "Ngày làm việc" (Work day) and a large digital timer displaying "7:36:09". Below the timer are two buttons: "NGHỈ GIẢI LAO" (Take a break) and "GIỜ KẾT THÚC" (End time).

Bitrix24
Tìm nhân viên, tài liệu, nội dung khác...
15:15 LÀM VIỆC
Trần Thị L

Cấu trúc Công ty Nhân viên Thời gian và Báo cáo Cơ sở tri thức Hội đàm qua Video Thêm

Biểu đồ Vắng

Thiết lập kiểu nghỉ phép: Phòng ban: không được chọn

Ngày

Tháng 7, 2024

01 02 03 04 05 06 07 08 09 10 11 12 13 14 15 16 17 18 19 20 21 22 23 24

Gia đình có việc (09/07/2024 - 12/07/2024)

Công tác Nhật Bản (15/07/2024 - 16/07/2024)

Khoá đào tạo IT cao cấp

Khoá đào tạo IT cao cấp

Khoá đào tạo IT cao cấp

Nghỉ phép hàng năm (05/07/2024 - 15/07/2024)

Việc gia đình đột xuất (16/07/2024 - 17/07/2024)

Nghỉ phép hàng năm (16/07/2024 - 23/07/2024)

Nghỉ không lương - Việc gia đình (04/06/2024 - 18/09/2024)

Đi công tác New York USA (05/07/2024 - 13/07/2024)

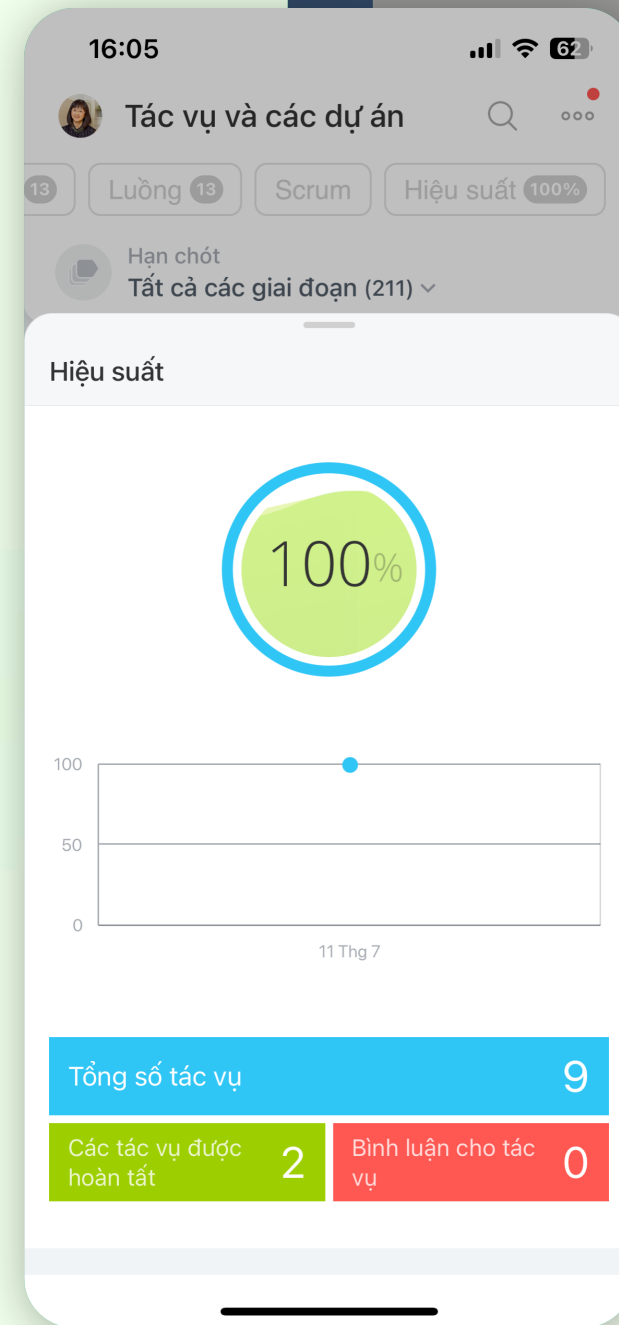
thị sự vắng mặt ít hơn một ngày.

© 2024 Bitrix24 | Đối tác Liên hệ | Chủ đề | In



Báo cáo công việc

- 📅 Báo cáo hàng ngày, hàng tuần, hàng tháng
- 👍 Tùy chỉnh theo ý thích của bạn
- 📊 Báo cáo chấm điểm + KPI
- ⚙️ Lỗi nhắc và thông báo tự động



Bitrix24

TIN NHÃN TÁC VỤ SỰ KIỆN BẦU CHỌN THẺ

Gửi tin nhắn

Bản tin

Trần Thị Long An > Để tất cả nhân viên
6 tháng 9 năm 2023 05:24 am
Đào tạo nhóm bán hàng

Anh chị em vui lòng lựa chọn Chương trình Đào tạo Bán hàng

Báo cáo 8 tháng 7 - 14 tháng 7

Từ: Nguyễn Văn Việt
Tới: Trần Thị Long An

Báo cáo Kế hoạch

08/07/2024
Tìm kiếm Lead trong tệp khách hàng tham gia Hội thảo tháng 6
Liên hệ và chào hàng với các doanh nghiệp Nhật Bản
Tham gia đàm phán
Chốt Giao dịch với khách hàng Pháp

09/07/2024
Cập nhật báo cáo bán hàng
Phân tích dữ liệu bán hàng 6 tháng đầu năm
Lập kế hoạch bán hàng để xin trình duyệt

10/07/2024

Tập tin

1. Hợp đồng với Japan & Co.pdf-152

TẢI LÊN TẬP TIN

Tác vụ

gộp trong báo cáo

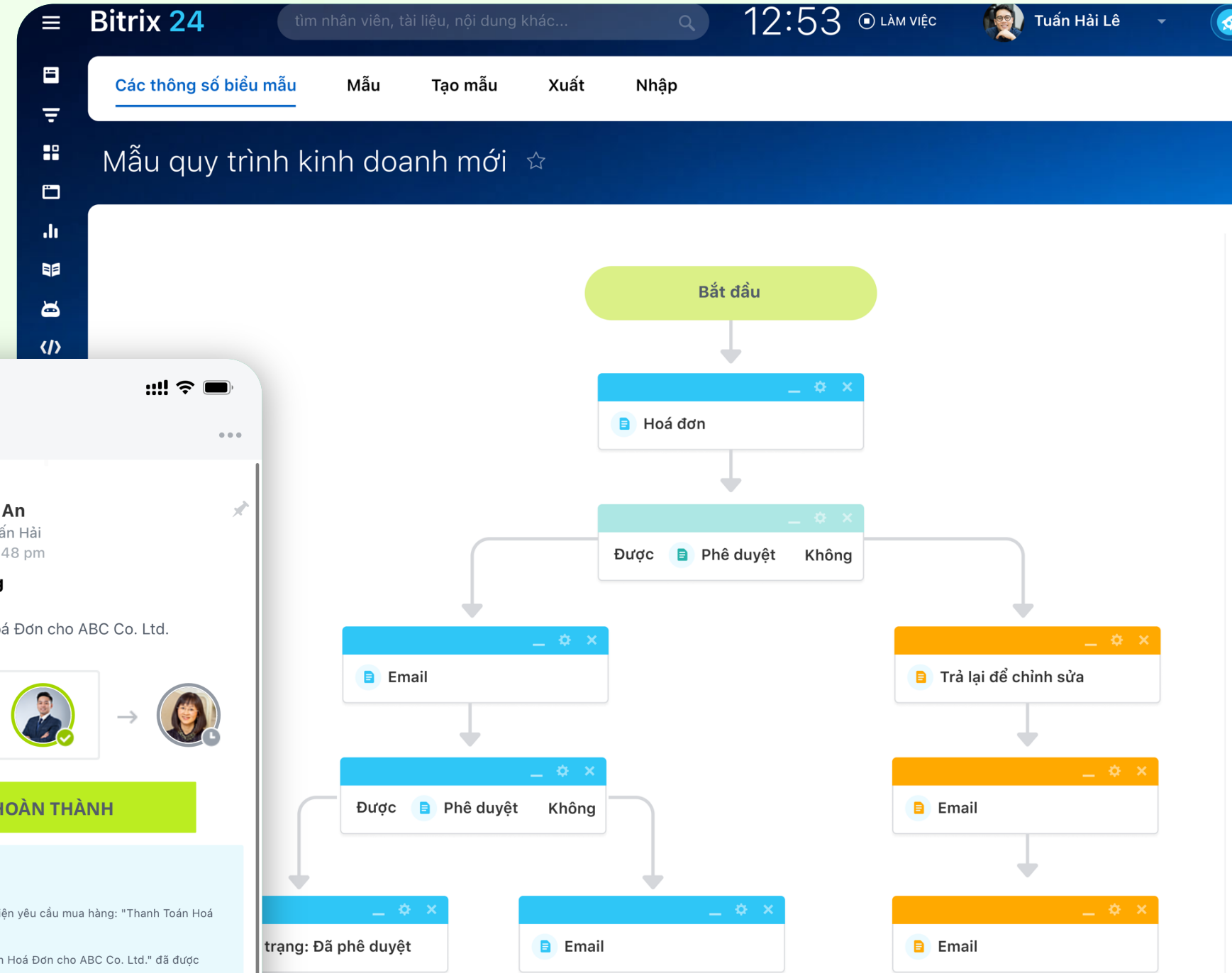
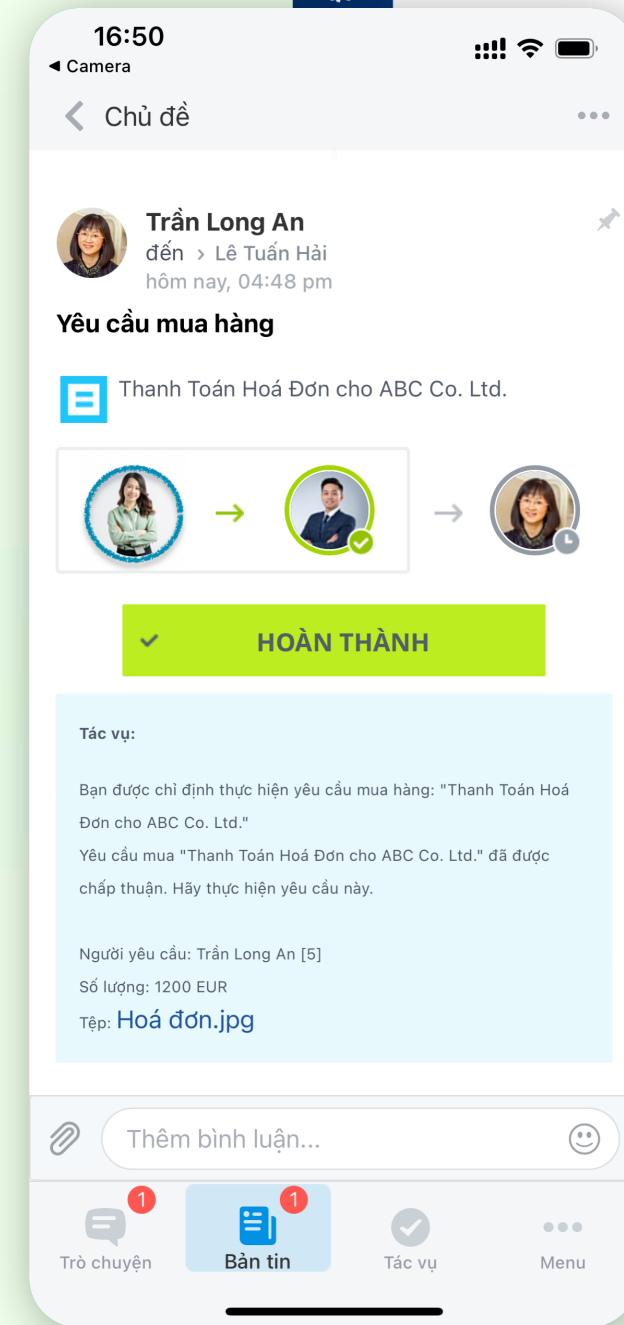
- 1. Chuẩn bị hồ sơ đấu thầu tháng 12 48h 30m
- 2. Bảo trì Khu vực kinh doanh 6h 30m

GỬI CHO NGƯỜI GIÁM SÁT LƯU TRI HOÀN 1 GIO



Tự động hóa quy trình làm việc

- 🔄 Tự động hóa quy trình thông minh (tùy chỉnh trong CRM)
- 📋 Quy tắc tự động hóa & trình kích hoạt CRM và Tác vụ
- 📁 Chi phí, mua hàng và các hình thức khác
- 🛒 Tự động hóa cửa hàng trực tuyến
- ⚙️ Giải pháp tự động





CoPilot


Tạo ý tưởng ban đầu, văn bản quảng cáo, tóm tắt chủ đề và hơn thế nữa - chỉ bằng một cú nhấp chuột

Trò chuyện với CoPilot

Giúp bạn trở thành một phiên bản tốt hơn của chính mình

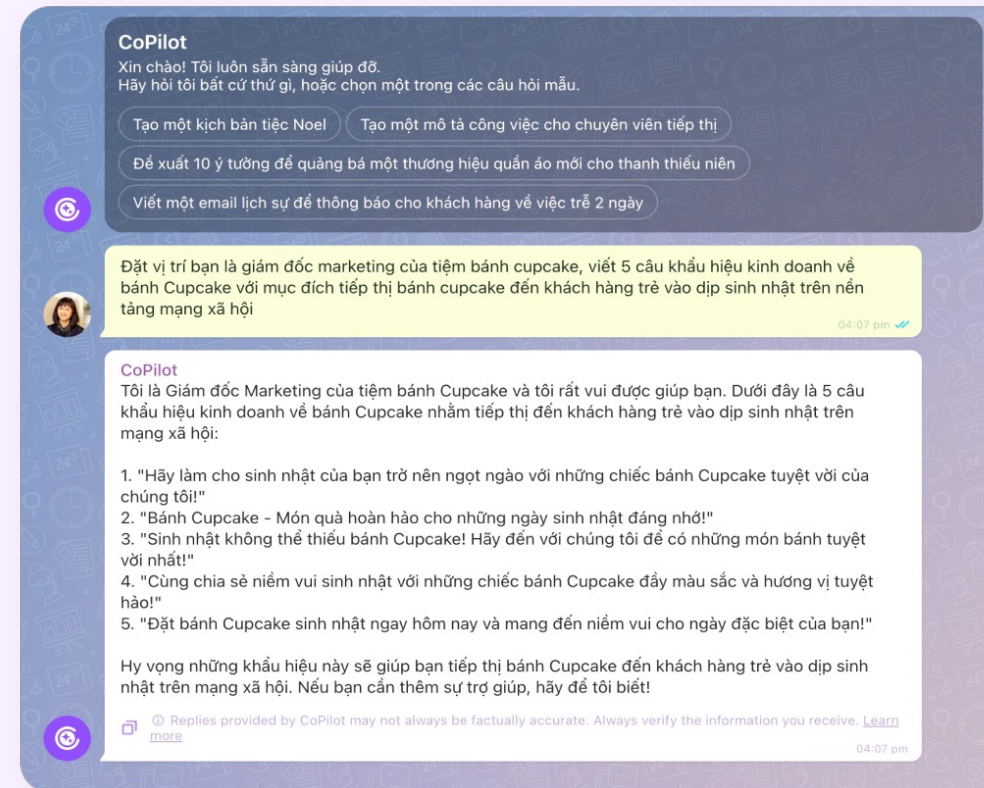
- Tạo
- Thảo luận
- Viết

30+
Vai trò
CoPilot



Bitrix24 CoPilot

Miễn phí



Phiên âm văn bản cuộc gọi trong CRM



Tóm tắt cuộc gọi



Tự động điền vào các trường CRM

Mô tả kết quả mà bạn mong muốn

- Tiếp tục mô tả tác vụ
- Tạo danh sách kiểm tra
- Đơn giản hoá mô tả tác vụ
- Thêm từ ngữ động viên

Đặt Tác vụ và tạo Danh sách kiểm tra



Tóm tắt



Lời khen



Dịch thuật



Viết bản sao hấp dẫn



Tạo văn bản và hình ảnh cho trang đích của bạn



CoPilot trong Trò chuyện

- 💡 Nguồn ý tưởng không giới hạn
- 📝 Ghi nhớ bối cảnh
- ☰ Bản quảng cáo hấp dẫn theo yêu cầu
- 🔄 Đối tác động não lý tưởng
- 🔗 Kết nối các giải pháp AI của bên thứ ba

The screenshot displays the CoPilot interface. On the left is a sidebar with navigation options: Trò chuyện (5), CoPilot, Trung tâm Liên hệ, Thông báo (52), Cuộc gọi, Bitrix24.Market, and Các cài đặt. The main area shows a list of conversations:

- Tên cuộc trò chuyện: Khảo sát trà... 10:18 am Trò chuyện nhóm
- Bánh Cupcake - Hương vị tuyệt vời cho ... t3 Trò chuyện nhóm
- Tài liệu này tóm tắt về dự án, bao gồm ... t3 Trò chuyện nhóm
- Soạn thảo email cho CMO về kế hoạch ... t3 Trò chuyện nhóm
- Kế hoạch tiếp thị cho ứng dụng CRM vớ... t3 Trò chuyện nhóm
- Chủ đề cho Blog Du lịch t3 Trò chuyện nhóm
- Mô tả công việc chuyên viên tiếp thị 15 thg 4 Trò chuyện nhóm

The active chat window shows a conversation with CoPilot. The header reads: "Tên cuộc trò chuyện: Khảo sát trải nghiệm khách hàng với tấm pin năng lượng mặt trời trực tuyến". A "hôm nay" (today) separator is present. The CoPilot message says: "Xin chào! Tôi luôn sẵn sàng giúp đỡ. Hãy hỏi tôi bất cứ thứ gì, hoặc chọn một trong các câu hỏi mẫu." Below are four suggested prompts:

- Tạo một kịch bản tiệc Noel
- Tạo một mô tả công việc cho chuyên viên tiếp thị
- Đề xuất 10 ý tưởng để quảng bá một thương hiệu quần áo mới cho thanh thiếu niên
- Viết một email lịch sự để thông báo cho khách hàng về việc trễ 2 ngày

A user message follows: "Soạn thảo 10 câu hỏi bằng tiếng Việt mà tôi có thể sử dụng để khảo sát khách hàng về trải nghiệm gần đây của họ với tấm pin năng lượng mặt trời thân thiện với môi trường. Bao gồm các câu hỏi để đánh giá mức độ hữu ích của sản phẩm đó, những gì họ thích và những gì họ nghĩ có thể cải thiện." CoPilot responds with a list of 10 survey questions:

- Bạn đã sử dụng tấm pin năng lượng mặt trời trong bao lâu?
- Tấm pin năng lượng mặt trời đã giúp bạn tiết kiệm điện năng như mong đợi không?
- Bạn đã thấy tấm pin năng lượng mặt trời hữu ích như thế nào trong cuộc sống hàng ngày của bạn?
- Những tính năng nào của tấm pin năng lượng mặt trời bạn thích nhất?
- Bạn đã gặp phải bất kỳ vấn đề hoặc khó khăn nào khi sử dụng tấm pin năng lượng mặt trời không?
- Bạn có ý kiến gì về chất lượng và hiệu suất của tấm pin năng lượng mặt trời?
- Bạn có gợi ý nào để cải thiện sản phẩm tấm pin năng lượng mặt trời không?
- Bạn đã giới thiệu tấm pin năng lượng mặt trời cho người khác chưa? Nếu có, tại sao?
- Bạn có bất kỳ lời khuyên nào cho những người muốn sử dụng tấm pin năng lượng mặt trời?
- Tổng quan, bạn có hài lòng với trải nghiệm của mình với tấm pin năng lượng mặt trời không?

CoPilot concludes with: "Hy vọng những câu hỏi này sẽ giúp bạn thu thập thông tin cần thiết về trải nghiệm của khách hàng với tấm pin năng lượng mặt trời." A disclaimer at the bottom states: "Replies provided by CoPilot may not always be factually accurate. Always verify the information you receive. [Learn more](#)".



CoPilot trong Tác vụ

- ☰ Mô tả Tác vụ và Danh sách kiểm tra do AI tạo
- ✍️ Nhận tóm tắt Tác vụ chỉ bằng một cú nhấp chuột
- 💡 Ý tưởng tuyệt vời theo yêu cầu
- 🔍 Công cụ kiểm tra ngữ pháp và dịch thuật tích hợp

Tác vụ mới

Tuyển nhân viên marketing

Viết mô tả công việc và yêu cầu đối với ứng viên vị trí nhân viên marketing công ty phần mềm

Mô tả công việc và yêu cầu cho vị trí nhân viên marketing công ty phần mềm:

Công việc:

- Phân tích thị trường và nghiên cứu đối thủ cạnh tranh để hiểu rõ về ngành công nghiệp phần mềm.
- Xây dựng và triển khai chiến lược marketing để tăng cường nhận diện thương hiệu và tăng doanh số bán hàng.
- Tạo nội dung tiếp thị sáng tạo và hấp dẫn, bao gồm viết bài blog, bài viết trên mạng xã hội và email marketing.
- Quản lý và phát triển các chiến dịch quảng cáo trực tuyến và ngoại tuyến để thu hút khách hàng tiềm năng.
- Theo dõi và đánh giá hiệu quả của các hoạt động marketing và đề xuất các cải tiến.

Yêu cầu:

- Có kiến thức về lĩnh vực phần mềm và hiểu biết về công nghệ thông tin.
- Kỹ năng giao tiếp tốt và khả năng viết lách sáng tạo.
- Sự am hiểu về các phương pháp tiếp thị trực tuyến và ngoại tuyến.
- Kỹ năng quản lý dự án và khả năng làm việc độc lập.
- Sự sáng tạo và khả năng tư duy phân tích.
- Kỹ năng làm việc nhóm tốt và khả năng xây dựng mối quan hệ tốt với khách hàng.

🔗 Mô tả kết quả bạn mong muốn

⚠️ Các văn bản được tạo sinh bởi CoPilot có thể không chính xác. [Tìm hiểu thêm](#)

- ✓ Thay thế văn bản đã chọn
- ↓ Thêm bên dưới
- ✎ Sửa yêu cầu
- ↶ Thử lại
- 🗨️ Phản hồi
- ✕ Hủy bỏ

CoPilot Tập tin Tạo tài liệu @ Nhắc đến Trích Danh sách kiểm tra Thêm vào danh sách kiểm tra [Danh sách kiểm tra](#)

Người được phân công: **Trần Thị Long An** × + Thêm nhiều hơn Được tạo bởi Những người tham gia Người quan sát

Những người tham gia: **Nguyễn Nhất Hùng** × **Nam Hải** × + Thêm nhiều hơn


THÊM CÔNG VIỆC (⌘+ENTER) **THÊM CÔNG VIỆC VÀ TẠO MỘT SỐ KHÁC** **HỦY BỎ**



CoPilot trong Bản tin

- Menu CoPilot tích hợp trong bình luận và bài đăng
- Viết văn bản, tạo ý tưởng và hình ảnh
- Khen ngợi / chỉ trích bài viết & bình luận của mọi người
- Công cụ kiểm tra ngữ pháp và dịch thuật tích hợp

The screenshot displays the Bitrix24 news feed interface. At the top, the Bitrix24 logo and search bar are visible. The main content area shows a news item titled "Thông báo kỳ nghỉ để tổ chức Team Building cho nhân viên toàn công ty" (Notice of holiday to organize Team Building for all employees). The notice includes details about the holiday period (Friday, May 4th) and the return to work (Tuesday, May 8th). Below the notice, there are comments and a CoPilot menu is open, showing options like "Giải thích văn bản" (Explain text), "Tóm tắt văn bản" (Summarize text), "Nêu bật ưu và nhược điểm" (Highlight pros and cons), "Đơn giản hóa văn bản" (Simplify text), "Dịch" (Translate), "CoPilot mở" (Open CoPilot), "Giới thiệu về CoPilot" (Introduction to CoPilot), and "Phản hồi" (Feedback). The interface also shows user avatars, names, and timestamps for the news items and comments.

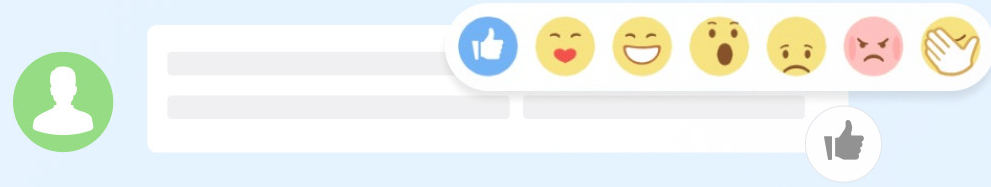


Ứng dụng Di động Bitrix24

Văn phòng trong túi của bạn



Đăng tin tức, viết bình luận và theo dõi thông tin cập nhật của nhóm bạn

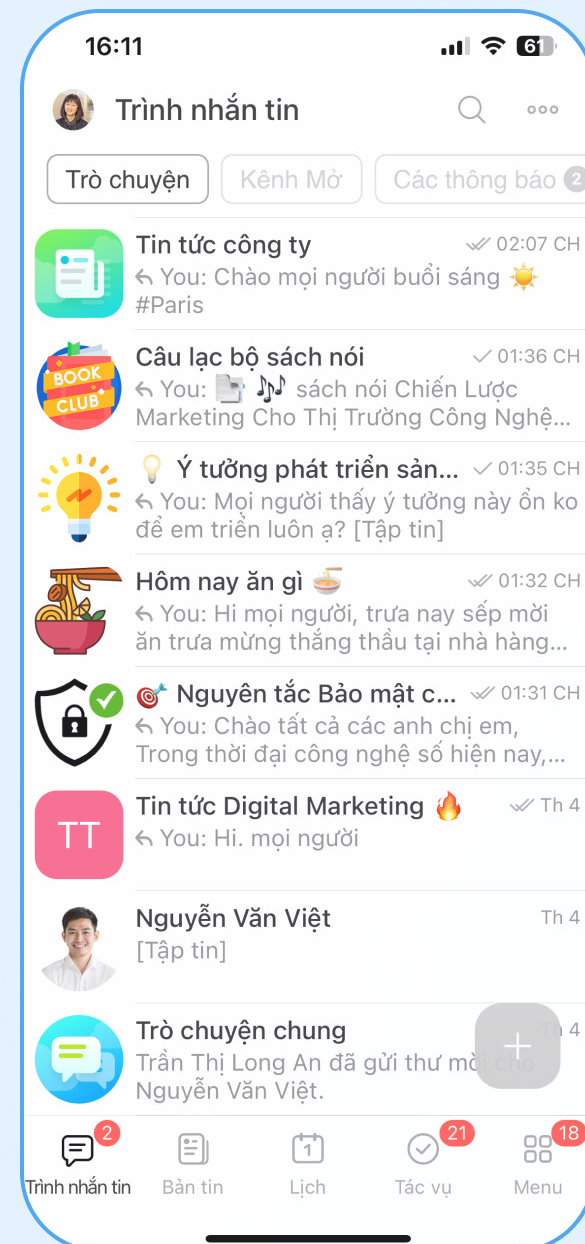


Cuộc gọi và hội nghị video thân thiện với thiết bị di động



Luôn giữ liên lạc

Lý tưởng để làm việc ở nhà hoặc khi đang di chuyển




Theo dõi tiến độ tác vụ, nhận cập nhật và thông báo dự án



Lên lịch các cuộc họp và sự kiện



Trợ lý CoPilot được hỗ trợ bởi AI



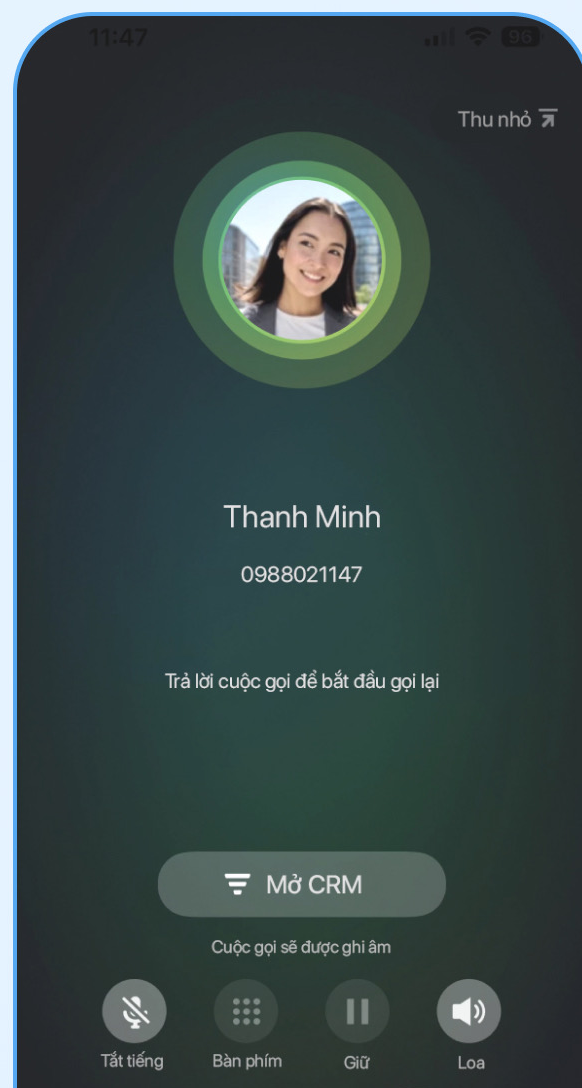
Nhiệm vụ, cuộc trò chuyện và tài liệu trong tầm tay bạn



Quản lý doanh số và khách hàng mà không sử dụng gì ngoài điện thoại thông minh

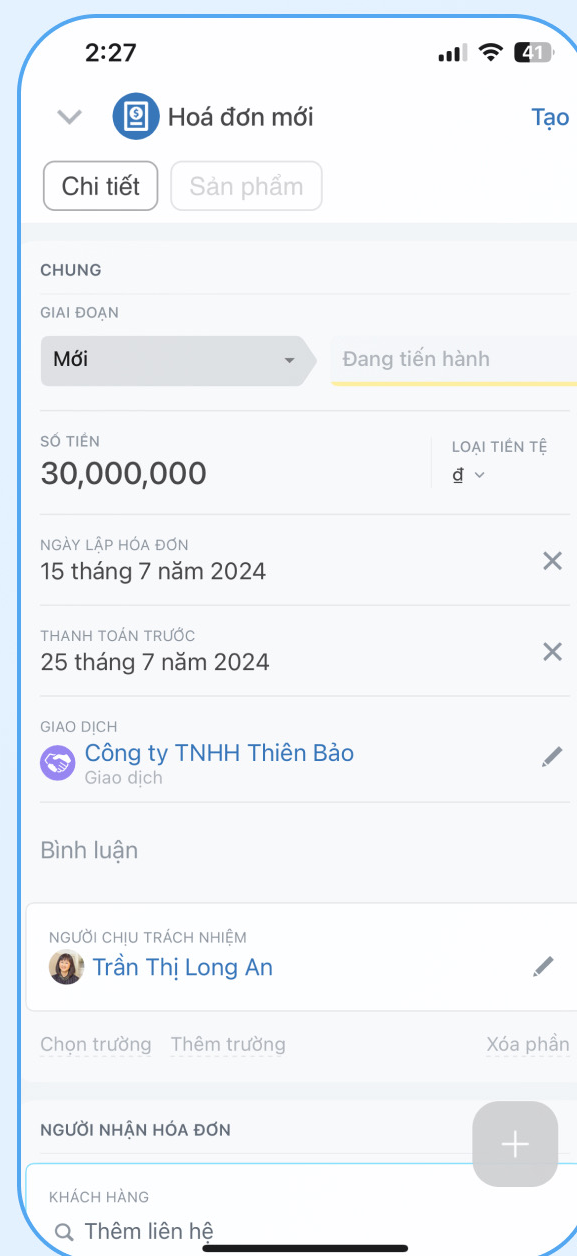


Tích hợp với telephony




CRM hoàn toàn di động đầu tiên

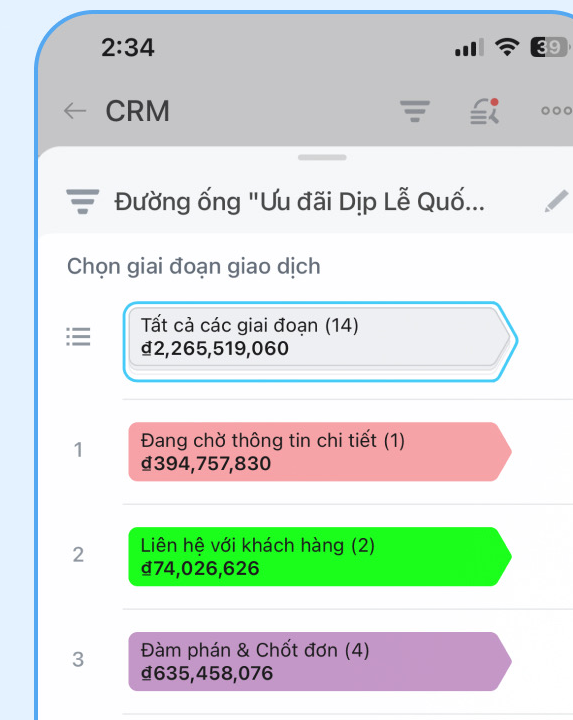
Khách hàng tiềm năng, Giao dịch, Danh bạ, Hóa đơn trong tầm tay bạn



Theo dõi hoạt động giao dịch gần đây thông qua thông báo



Quản lý quy trình bán hàng, giai đoạn giao dịch/leads, sản phẩm và quyền truy cập



Lên lịch cuộc họp với khách hàng bằng cách sử dụng Khối trống



API mở & tích hợp với hơn 345 ứng dụng khác

Sử dụng API mở của chúng tôi để kết nối Bitrix24 của bạn với ứng dụng hoặc dịch vụ của bên thứ ba


Nhận các giải pháp và tích hợp tùy chỉnh từ đối tác Bitrix24 trong khu vực của bạn

Tích hợp sẵn có với QuickBooks, Xero, RingCentral, TextLocal, v.v.

Di chuyển dữ liệu của bạn từ Asana, Zoho, Pipedrive, Trello, v.v.

Hơn 100 ứng dụng được phát triển tùy chỉnh có sẵn trên Kho ứng dụng Bitrix24 Market.





Nhưng chờ đã,
đây là phần hay nhất...

Phiên bản Đám mây Bitrix24

Gói Free

Miễn phí mãi

không giới hạn người dùng

Basic

\$61/tháng

lên tới 5 người dùng

Standard

\$124/tháng

lên tới 50 người dùng

Professional

\$249/tháng

lên tới 100 người dùng

Enterprise 250

\$499/tháng

lên tới 250 người dùng

Enterprise 500

\$799/tháng

lên tới 500 người dùng

Enterprise 1000

\$999/tháng

lên tới 1000 người dùng

Phiên bản Tại chỗ

Bitrix24 của riêng bạn

Truy cập mã nguồn không rỗi

Đăng ký hàng năm

Truy cập API

Tích hợp Active Directory

Máy chủ Linux, Windows, Mac

Sẵn sàng với Amazon/Azure

Triển khai nhanh chóng

Hoạt động với các ứng dụng dành cho thiết bị di động và máy tính để bàn

Business

\$3.590

50 người dùng

\$5.990

100 người dùng

\$10.990

250 người dùng

\$17.990

500 người dùng

Enterprise

\$24.990

lên tới 1000 người dùng

(gói 1000 người dùng bổ sung có giá 6.990 USD mỗi gói)

Bitrix24[⌚]

Không gian làm việc lý tưởng

www.bitrix24.vn